



RUB

RUHR-UNIVERSITÄT BOCHUM

Hinweise zum Studium der Archäologischen Wissenschaften

Tipps zum Studienanfang



Inhalt

- Die Studienberatung
- Allgemeines
- Die Archäologischen Wissenschaften an der Ruhr-Universität Bochum
- 1-Fach oder 2-Fach B.A.
- Module und Anwesenheit
- 1-Fach B.A.
- 2-Fach B.A.
- Fremdsprachen und Latein
- Optionalbereich
- Praktika
- Anmeldung zu den Modulen
- E-Mail Etikette an Hochschulen
- Austauschprogramme
- Studium und mehr...



Kontakt zur studentischen Studienberatung

Kontakt für Fragen aller Art:

arwi-campusoffice@rub.de

Über die aktuellen Sprechzeiten informieren Sie sich bitte unter rub.de/archaeologie.



Fachstudienberatung

Klassische Archäologie:

Dr. Soi Agelidis und Prof. Dr. Bärbel Morstadt

Ur- und Frühgeschichte:

Prof. Dr. Wolfgang Ebel-Zepezauer

Fachstudienberatung:

Das Angebot der studentischen Studienberatung ist ein ergänzendes Angebot zur Beratung durch die Dozenten des Instituts und soll **vor allem bei Fragen rund um das Studium – etwa Formalia, Modulbelegung, Fremdsprachen und Anmeldungen** – helfen. Spätestens während des fortgeschrittenen Studiums solltet ihr einen Fachstudienberater aufsuchen und euch über das weitere Studium der Archäologischen Wissenschaften informieren.

Die Sprechstunden und Kontaktdaten stehen auf der Homepage sowie im Lehrprogramm des Instituts.




Lageplan und Anschrift

Das Institut für Archäologische Wissenschaften befindet sich nicht am Campus, sondern in einem Neubau im Stadtzentrum:

**Am Bergbaumuseum 31
44791 Bochum**

Durch die Linie U 35 besteht eine direkte Verbindung zwischen Campus und Institut (Stationen „Deutsches Bergbaumuseum“ / „Ruhr-Universität“).

Steht hinter einer Veranstaltung nicht explizit „s.t.“, so beginnt sie automatisch „c.t.“, d. h. 15 Min nach der vollen Stunde, und endet in der Regel um Viertel vor der nächsten Stunde.



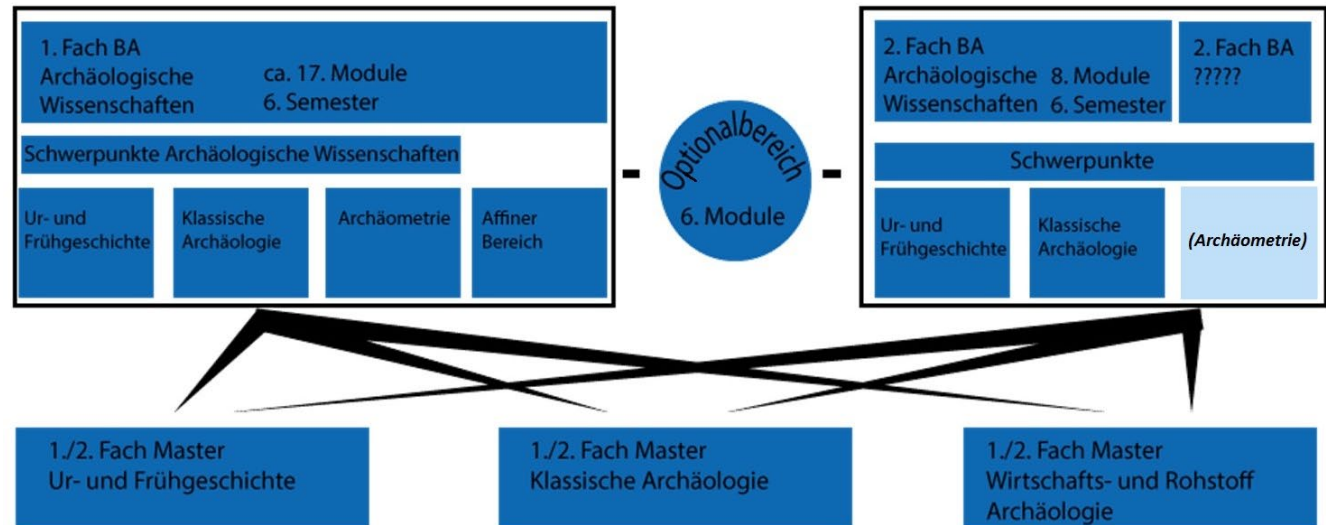


Die Archäologischen Wissenschaften an der Ruhr-Universität Bochum

Was sind die Archäologischen Wissenschaften in Bochum und was bedeutet 1- und 2-Fach B.A.?

3 Bereiche

- Klassische Archäologie
- Ur- und Frühgeschichte
- Archäometrie





1-Fach-BA oder 2-Fächer-BA?

1-Fach-BA =

Spezialisierung auf die Archäologischen Wissenschaften (Klassische Archäologie, Ur- und Frühgeschichte, Archäometrie) bzw. 1–2 Schwerpunkte; hinzu kommt der affine Bereich.

2-Fach-BA =

Kombination der Archäologischen Wissenschaften (Klassische Archäologie, Ur- und Frühgeschichte) mit einem zweiten Studienfach, wie z. B. Geschichte, Kunstgeschichte, Klassische Philologie o.ä.

(vgl. <http://www.ruhr-uni-bochum.de/zsb/pdf/Faecherkombinationen.pdf>)

In beiden Studiengängen muss zusätzlich der Optionalbereich abgedeckt werden (30 CP).

(Für weitere Informationen und Beratungsmöglichkeiten s. <http://www.ruhr-uni-bochum.de/optionalbereich/>)



Das Studium der Archäologischen Wissenschaften (ArWi) an der Ruhr-Universität Bochum

Was sind die Archäologischen Wissenschaften in Bochum?

- Das Institut für Archäologische Wissenschaften wurde 2002 aus den Fächern Klassische Archäologie und Ur- und Frühgeschichte gegründet. Die einzigartige formale und inhaltliche Verknüpfung der beiden Schwesterdisziplinen bildet daher das Herzstück unseres Instituts.
- Im 1-Fach-BA sind zusätzlich Kurse in Archäometrie zu belegen, sodass auch ein Schwerpunkt in dieser Disziplin möglich ist.
- Die **Klassische Archäologie** ist eine historische Disziplin, die sich mit den materiellen Hinterlassenschaften der antiken Kulturen des Mittelmeerraumes im Zeitraum von ca. 1500 v. Chr. bis 500 n. Chr. befasst. Traditionell gilt ein besonderes Interesse der griechischen und der römischen Kultur in Italien, Griechenland und der Türkei. Eine Besonderheit in Bochum ist die Auseinandersetzung mit der sog. Peripherie der griechisch-römischen Welt – z. B. dem Vorderen Orient, der phönizischen oder der etruskischen Kultur.
- Die **Ur- und Frühgeschichte** oder Prähistorische Archäologie beschäftigt sich mit jenen Epochen der Menschheitsgeschichte, zu denen keine oder nur geringe Schriftzeugnisse vorliegen. Sie richtet ihr Augenmerk auf die Kulturgeschichte der Menschen von ihrem ersten Auftreten in der Steinzeit bis ins Frühmittelalter in allen Teilen der Welt, vor allem aber zwischen Zentralasien und dem Atlantik sowie zwischen Nordafrika und Skandinavien. Ein besonderer Ansatzpunkt Bochums ist die Siedlungsarchäologie.
- Die Anwendung naturwissenschaftlicher Methoden auf archäologische Fragestellungen (**Archäometrie**) nimmt einen wichtigen Platz in der Bochumer Lehre ein. Das Institut für Archäologische Wissenschaften unterhält zahlreiche Feldforschungsprojekte, in die Studierende einbezogen sind. Die Zusammenarbeit mit dem Deutschen Bergbaumuseum (DBM) ist dabei eine wichtige Bereicherung für Lehre und Forschung in Bochum.



Studieren: Was, wann, wo? (I)

Was ist ein Modul?

- Ein Modul ist die Zusammenfassung thematisch verwandter Veranstaltungen zu einer Studieneinheit. Das Studium setzt sich aus einer Mindestzahl solcher Module zusammen, die in dessen Verlauf erfolgreich absolviert werden müssen.
- Die einzelnen Modulteile können nicht eigenständig zusammengestellt werden; die Module müssen studiert werden, wie sie im Vorlesungsverzeichnis angeboten werden!
- Es gibt verschiedene Typen von Modulen während des ArWi-Studiums:

- Integrierte (ArWi-) Module
- Fachmodule
- Praktikums-/Exkursionsmodul
- Schwerpunktmodule (ab dem 4. Semester)
- Zusätzlich im 1-Fach-BA: affine Module

1-Fach-BA Fachmodule (FM)

Klassische Archäologie (KA)

Fachmodule 1, 2 und 4

1-BA FM KA-1

040 408	Zyklus: Die geometrische und archaische Epoche (VL) Mo 14-16 h Hörsaal	Morstadt
040 412	Archaismus und Klassizismus in der römischen Kaiserzeit (SE) Di 10-12 h Raum 2	Blume-Jung

1-BA FM KA-2

040 407	Die Etrusker und das frühe Rom (VL) Do 14-16 h Hörsaal	Albers
040 411	Gärten und Landschaften in der römischen Welt (SE) Di 12-14 h Raum 2	Blume-Jung



Studieren: Was, wann, wo? (II)

Welche Module belege ich am Studienanfang?

- In beiden Studiengängen steht das Einführungsmodul „ArWi 1“ immer am Anfang des Studiums – Es vermittelt die grundlegenden Methoden der Archäologischen Wissenschaften und gibt Einblicke in die Teilbereiche des Archäologiestudiums in Bochum; das begleitende Tutorium ist obligatorisch.
- Für Studierende im 2-Fächer-BA reicht im 1. Semester i. d. R. der Besuch des Einführungsmoduls.
- Studierende im 1-Fach-BA sollten zusätzlich noch Fachmodule oder Module für den affinen oder Optionalbereich belegen, um insgesamt für das Semester auf **30 CP bzw. ca. 20 Semesterwochenstunden (SWS)** zu kommen.

ArWi-1-Modul:

PS: Einführung in die Klassische Archäologie	3 CP
PS: Einführung in die Ur- und Frühgeschichte	3 CP
PS: Einführung in die Archäometrie	3 CP
TU: Tutorium zum wissenschaftlichen Arbeiten	3 CP
VL: Ringvorlesung Archäologische Wissenschaften	2 CP

Gerade am Studienanfang wird der Arbeitsaufwand oft unterschätzt und die Studienanfänger machen sich gegenseitig mit falschen Informationen verrückt! Bei Unsicherheiten helfen die Informationsveranstaltung zu Semesterbeginn, die studentische Studienberatung sowie die Fachschaft weiter.



Studieren: Was, wann, wo? (II)

Welche Module belege ich am Studienanfang? – Vorschlag für die Modulwahl im 1. Fachsemester

1-Fach B.A.:

- ArWi-I (obligatorisch!) + ein bis zwei Fachmodule

2-Fach B.A.:

- ArWi-I (obligatorisch!)

In beiden Studiengängen: evtl. Latein bzw. moderne Fremdsprache im Optionalbereich!

→ Insgesamt ca. 20 SWS oder 30 CP pro Semester.



Studieren: Was, wann, wo? (III)

Wie sollte mein Studium verlaufen?

– 1-Fach B.A.

- Studienaufbau: Regelstudienzeit von 6 Semestern
 - Zusammensetzung:
 - 124 CP Archäologische Wissenschaften
 - 18 CP Affiner Bereich
 - 30 CP Optionalbereich
 - 8 CP Bachelorarbeit
- ca. 30 CP pro Semester

1-Fach-BA	Fach-Semester	Ausrichtung	CP	Leistungsnachweis	Modulprüfung
ArWi 1	1.	Integriert: Einführung	14	Re/akTeil, ggf. Übungsaufgaben	KI(90)
ArWi 2	2.-3.	Integriert: Methoden	15	Re/akTeil, 3x R(45), 3x ThP(1-2)	HA(25)
ArWi 3	2.-6.	Integriert: Themengebiete	7	Re/akTeil, R(45), ThP(1-2)	HA(10)
Fachmodul 1	1.-6.	KA / UFG / AM Obligatorische Fachvertiefung	7	Re/akTeil, R(45), ThP(1-2)	HA(10)
Fachmodul 2	1.-6.	KA / UFG / AM	7	Re/akTeil, R(45), ThP(1-2)	HA(10)
Fachmodul 3	1.-6.	Obligatorische Vertiefung eines anderen Faches KA / UFG / AM	7	Re/akTeil, R(45), ThP(1-2)	HA(10)
Fachmodul 4	1.-6.	KA / UFG / AM	7	Re/akTeil, R(45), ThP(1-2)	HA(10)
Praktikum	4.-6.	KA / UFG / AM	12	Re/akTeil, R(45), ThP(1-2) PR (4)	HA(10)
Schwerpunktmodul 1	4.-6.	KA / UFG / AM	12	Re/akTeil, R(45), ThP(1-2)	HA(15-18)
Schwerpunktmodul 2	4.-6.	KA / UFG / AM	12	Re/akTeil, R(45), ThP(1-2)	HA(15-18)
Schwerpunktmodul 3	4.-6.	KA / UFG / AM	12	Re/akTeil, R(45), ThP(1-2)	HA(15-18)
Schwerpunktmodul 4	4.-6.	KA / UFG / AM Anderes Fach	12	Re/akTeil, R(45), ThP(1-2)	HA(15-18)
Affines Modul 1			6		
Affines Modul 2			6		
Affines Modul 3			6		
Optionalbereich			30		



Studieren: Was, wann, wo? (III)

Wie sollte mein Studium verlaufen?

– 2-Fach B.A.

- Studienaufbau: Regelstudienzeit von 6 Semestern
- Zusammensetzung:
 - 71 CP Archäologische Wissenschaften
 - 71 CP Zweitfach
 - 30 CP Optionalbereich
 - (8 CP Bachelorarbeit)

→ ca. 15 CP pro Semester in den Arch. Wiss.

2-Fächer-BA	Fachsemester	Ausrichtung	CP	Studienbegleitende Leistungen	Modulprüfung
ArWi 1	1.	Integriert: Einführung	14	Re/akTeil, ggf. Übungsaufgaben	KL(90)
Fachmodul 1	2.	Obligatorische Fachvertiefung KA oder UFG	7	Re/akTeil, R(45), ThP(1-2)	HA(10)
Fachmodul 2	2./3.	KA oder UFG	7	Re/akTeil, R(45), ThP(1-2)	HA(10)
ArWi 3	3.	Integriert: Themengebiete	7	Re/akTeil, R(45), ThP(1-2)	HA(10)
Praktikum	4.	KA oder UFG	12	Re/akTeil, R(45), ThP (1-2), PR(4)	HA(10)
Schwerpunktmodul 1	4./5.	KA oder UFG	12	Re/akTeil, R(45), ThP(1-2)	HA(15-18)
Schwerpunktmodul 2	5./6.	KA oder UFG	12	Re/akTeil, R(45), ThP(1-2)	HA(15-18)
Optionalbereich	1.-6.		30		



Studieren: Was, wann, wo? (III)

Wo finden die Lehrveranstaltungen statt? (Normalbetrieb)

- Lehrveranstaltungen im Fach finden i. d. R. am Institut (Am Bergbaumuseum 31) statt. Darüber hinaus gibt es Angebote in den Kunstsammlungen der RUB auf dem Campus.
- Das Institut verfügt über zwei Seminarräume (im Vorlesungsverzeichnis als „Raum 1“ und „Raum 2“ bezeichnet) sowie einen großen Hörsaal für Vorlesungen (als „Hörsaal“ bezeichnet).
- Bestimmte Veranstaltungen müssen auf dem Campus besucht werden, etwa im affinen oder Optionalbereich.
- Alle Angaben mit den Zusätzen GA/GB/NA/NB ... beziehen sich auf die Gebäude am Campus.

Wie melde ich mich zu den Modulen an?

- Die Anmeldung erfolgt über das **e-Campus Portal der RUB (Campusoffice)**, für das jeder Studierende bei der Einschreibung seine persönlichen Zugangsdaten erhält und für das die **Chipkarte (Studierendenausweis)** und ein **Kartenlesegerät** benötigt wird.
- Anleitungen zum Umgang mit Campusoffice findet ihr auf der Institutshomepage unter „Studienverlauf“ und unter <http://www2.uv.ruhr-uni-bochum.de/it-services/ecampus/studierende/campusoffice/tutorials/index.html.de>
- Die Anmeldefristen der jeweiligen Semester sind den Meldungen auf der Homepage des Instituts und den Modulanmeldeverfahren in Campusoffice zu entnehmen.
- Bei Fragen bezüglich des Modulanmeldeverfahrens wendet euch bitte an arwi-campusoffice@rub.de, an die studentischen Studienberater oder Studierende in höheren Fachsemestern, insbesondere die Fachschaft.



Studieren: Was, wann, wo? (III)

Wie melde ich mich zu den Modulen an?

- Während der **Anmeldephase**: über **eCAMPUS** (*Login für Studierende mit der RubCard und dem persönlichen PIN*)
- Bei **Problemen oder späteren An-/Abmeldewünschen** nach der regulären Anmeldephase senden Sie bitte eine E-Mail mit den gewünschten Modulen, der Matrikelnummer ohne Leerzeichen und der Nennung des Studienganges (1-Fach, 2-Fach B.A. oder M.A.) an: arwi-campusoffice@rub.de!
- Zusätzlich muss eine **Bescheinigung** (*kann auf der Institutshomepage heruntergeladen werden!*) mit der **Bestätigung der jeweiligen Dozenten als Scan oder Foto angehängt** sein!

Anmeldung zu den Modulen

- Die Anmeldung zu Modulen erfolgt innerhalb eines bestimmten Zeitraums (Daten immer auf der Institutshomepage!) in eCAMPUS.
- Die Anmeldefristen beginnen für jedes Semester immer mindestens einen Monat vor Vorlesungsbeginn.
- Für die Anmeldung in eCAMPUS benötigen Sie spezielle Einwahldaten, die Sie bei der Immatrikulation erhalten haben sollten.

RUHR-UNIVERSITÄT BOCHUM

A-Z | ÜBERSI

RUB eCampus

RUB » eCampus

Startseite WebClient
Login für Studierende
Login für Mitarbeitende
Vorlesungsverzeichnis
Spezielle Vorlesungsverzeichnisse
RUB eCampus Homepage
Helpdesk & Tutorials

eCampus WebClient - Login für Studierende



[Anmelden](#)

Anmeldung mit Chipkarte & PIN

- 1) [Anleitung](#) beachten
- 2) Chipkarte einlegen
- 3) Auf "Anmelden" klicken
- 4) PIN eingeben

Beachten Sie bei der Anmeldung per Chipkarte & PIN:

[Anleitungen & Treiber](#)
[RUBCard Manager](#)



[Anmelden](#)

Anmeldung mit LoginID & Passwort und ggf. Smartphone

Beachten Sie die [Informationen und Anleitungen](#) für dieses Authentifizierungsverfahren.

https://www.ruhr-uni-bochum.de/ecampus/ecampus-webclient/login_studierende.html



Anmeldung zu den Modulen

SS 2021 ▾

🕒 Sitzungsende in 19:52

Informieren und Anmelden

- ▶ [Vorlesungsverzeichnis](#)
- ▶ [Suche](#)

Meine Anmeldungen

- ▶ [zu Veranstaltungen / Modulen](#)
- ▶ [zu Prüfungen](#)

Mein Stundenplan

- ▶ [ansehen / bearbeiten](#)

Meine Leistungsnachweise

- ▶ [ansehen / bearbeiten](#)

- ▶ [eCampus WebClient](#)

- ▶ [Logout](#)

VORLESUNGSVERZEICHNIS

[SS 2021](#) > [Vorlesungsverzeichnis](#) > [IV. Fakultät für Geschichtswissenschaften](#)

IV. Fakultät für Geschichtswissenschaften/Archäologische Wissenschaften

Keine Veranstaltungen gefunden.

Unterbereiche

[1-BA ArWi 1: Einführung in die Archäologischen Wissenschaften](#)

[1-BA ArWi 2: Methoden und Sachgebiete](#)

[1-BA ArWi 2-2](#)

[1-BA ArWi 2-3](#)

[1-BA ArWi 3: Themengebiete](#)

[1-BA ArWi 3-1](#)

[1-BA ArWi 3-2](#)



Anmeldung zu den Modulen

SS 2021 ▾

🕒 Sitzungsende in 19:49

Informieren und Anmelden

▶ Vorlesungsverzeichnis

▶ Suche

Meine Anmeldungen

▶ zu Veranstaltungen / Modulen

▶ zu Prüfungen

Mein Stundenplan

▶ ansehen / bearbeiten

Meine Leistungsnachweise

▶ ansehen / bearbeiten

▶ eCampus WebClient

▶ Logout

VERANSTALTUNGSVERZEICHNIS

[SS 2021](#) > [Vorlesungsverzeichnis](#) > [IV. Fakultät für Geschichtswissenschaften](#)

040411 EINFÜHRUNG IN DIE KLASSISCHE ARCHÄOLOGIE (PROSEMINAR)

ZUM ANMELDEN BITTE MODUL-ANMELDEVERFAHREN AUSWÄHLEN

Modul-Anmeldeverfahren	Anmeldebeginn	Anmeldeschluss	Abmeldebeginn	Abmeldeschluss
SoSe 2021 1-BA ArchWiss	01.03.2021 08:00	31.03.2021 12:00	01.03.2021 08:00	31.03.2021 12:00
SoSe 2021 2-BA ArchWiss	01.03.2021 08:00	31.03.2021 12:00	01.03.2021 08:00	31.03.2021 12:00

VORLESUNGSVERZEICHNIS

- ▶ [IV. Fakultät für Geschichtswissenschaften/Archäologische Wissenschaften/1-BA ArWi 1: Einführung in die Archäol](#)
- ▶ [IV. Fakultät für Geschichtswissenschaften/Archäologische Wissenschaften/2-BA ArWi 1: Einführung in die Archäol](#)
- ▶ [IV. Fakultät für Geschichtswissenschaften/Archäologische Wissenschaften/Masterstudiengang: Mittelalter- und Re](#)

TERMINE UND ORT

Regelmäßige Termine

⊕	Fr 08:00 - 10:00	ArWi, Am Bergbaumuseum 31, Hörsaal	Start: 16.04.2021	✓
Kombination Digital- und Präsenzlehre				



Fremdsprachen

Welche Sprachen muss ich für das ArWi-Studium beherrschen?

- Die Studienordnung verlangt für den B.A. den Nachweis von:
 - ✓ Lateinkenntnissen (ersatzweise von Kenntnissen einer anderen studienrelevanten „alten“ Sprache wie z. B. Altgriechisch),
 - ✓ Englisch,
 - ✓ Einer zweiten modernen (fachrelevanten) Wissenschaftssprache.

Wie erfolgt der Nachweis?

- Entsprechende Schulzeugnisse: mindestens 2 erfolgreich absolvierte Schuljahre in der Fremdsprache.
- Modulnachweise (im Umfang von 10 CP) des Optionalbereichs: d. h. 2 erfolgreich absolvierte Module in der jeweiligen Sprache (in zwei aufeinanderfolgenden Semestern!)
 - Die Angebote des Optionalbereichs zur Erweiterung und Vertiefung der eigenen Sprachkenntnisse zu nutzen, empfiehlt sich generell! Auch wenn euch Sprachen von Arabisch bis Türkisch offenstehen, solltet ihr euch überlegen, was je nach Schwerpunkt und eigenen Interessen nützlich sein könnte: im Allgemeinen ist es in der Archäologie hilfreich, neben Englisch auch Französisch, Italienisch oder Spanisch zu verstehen.
- Alternativ können auch Kurse am Zentrum für Fremdsprachenausbildung absolviert werden.
- Sprachnachweise durch anderweitig erzielte Kenntnisse (sonstige Lehrveranstaltungen, VHS-Kurse) erfolgen nach Absprache!

„Im B.A. Archäologische Wissenschaften sind Kenntnisse im Lateinischen sowie in mindestens zwei modernen Fremdsprachen nachzuweisen, von denen eine Englisch sein soll, dazu eine andere fachrelevante Wissenschaftssprache. Der Nachweis moderner Sprachen erfolgt durch entsprechende Schulzeugnisse, Modulnachweise (im Umfang von 10 CP) des Optionalbereichs oder durch Sprachnachweise in Lehrveranstaltungen.“



Latinum / Graecum

Brauche ich ein Latinum für das ArWi-Studium?

- Nicht für den Bachelor! Hierfür genügt der Nachweis von Lateinkenntnissen im Umfang von 2 aufeinanderfolgenden Uni-Kursen oder von 2 Schuljahren Latein.
- Besteht Interesse am Master in Klassischer Archäologie, sollte das Latinum bereits während des Bachelors gemacht werden, da dieses Studienvoraussetzung für den Master ist.
- Um das Latinum an der Uni zu machen, sind drei aufeinander aufbauende Kurse/Semester und am Schluss die staatliche Latinumsprüfung erfolgreich zu absolvieren. Gute Informationen bietet z. B. die Seite des Seminars für Klassische Philologie der RUB: <http://www.ruhr-uni-bochum.de/klass-phil/index.htm>

Brauche ich das Graecum?

- Nicht für den Bachelor! Hierfür reicht der Nachweis von Lateinkenntnissen (s. o.) oder von vergleichbaren Kenntnissen einer anderen alten Sprache wie z. B. Altgriechisch.
- Für Studierende mit dem Schwerpunkt Klassische Archäologie wird der Erwerb von Altgriechisch-Kenntnissen jedoch wärmstens empfohlen. Je nach Themenstellung der Abschlussarbeit (Bachelor oder Master) können diese erwartet oder zumindest von Vorteil sein.
- Für die Zulassung zur Promotion im Fach Klassische Archäologie müssen schließlich Kenntnisse im Umfang eines Graecums nachgewiesen werden.



Der Optionalbereich

Angebot: 8 Profile

- Profil Praxis
- Profil Sprachen
- Profil International
- Profil Forschung
- Profil Lehramt
- Profil Liberal Arts Education
- Profil Wissensvermittlung
- Profil Freie Studien

Vorgabe:

- 30 CP im 1-Fach und 2-Fach B.A.
- Eins von den acht Profilen wählen, 10 CP können profilübergreifend studiert werden.

Genauere Informationen zum Optionalbereich sind auf der entsprechenden [Homepage der RUB](#) zu finden!

Tipp: Früh anfangen!

i.d.R. 5CP pro Modul (= mind. 1 Modul/Semester)

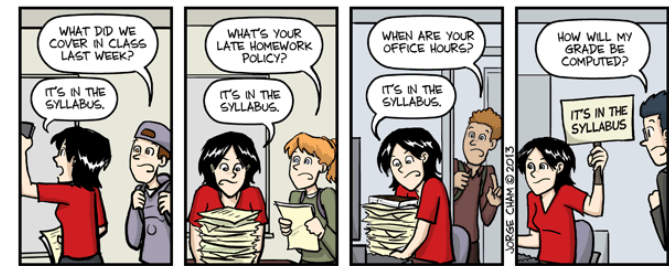
→ Genug Zeit einplanen!

Praktika / Exkursionen

- Im Laufe des BA-Studiums der Archäologischen Wissenschaften ist ein fachbezogenes Praktikum **Pflicht**:
 - ✓ Es wird im Rahmen eines Moduls absolviert.
 - ✓ **Vorlesung und Seminar/Übung** dieses Moduls sind anhand des **Angebots im Vorlesungsverzeichnisses** wählbar.
 - ✓ Es kann durch ein **mind. 4-wöchiges Praktikum** (In- oder Ausland) **in der Bodendenkmalpflege oder bei einer Lehrgrabung** erbracht werden. Praktikumsplätze **müssen selbstständig** gesucht werden.
 - ✓ Als Nachweis dienen die **Praktikumsbescheinigung** sowie ein ca. 4 Seiten umfassender **Praktikumsbericht**.
- Alternativ kann das Praktikum *in Ausnahmefällen* durch eine Exkursion ersetzt werden, die mind. 5 Tage dauern muss (entsprechende Angebote sind dem Vorlesungsverzeichnis zu entnehmen).
- Es wird allen ArWi-Studierenden dringend empfohlen, so früh wie möglich praktische Erfahrungen in unterschiedlichen Kultureinrichtungen in der Region und darüber hinaus zu sammeln.



E-Mail-Etikette an Hochschulen



IT'S IN THE SYLLABUS

This message brought to you by every instructor that ever lived.
WWW.PHDCOMICS.COM

- Für viele von Ihnen ist dies vermutlich verwunderlich – aus gegebenem Anlass möchten wir dennoch darauf hinweisen:
- Bevor Sie eine Mail verfassen, sollten Sie sich folgende Fragen stellen:
 - ✓ **Ist meine Mail überhaupt notwendig?**
 - ✓ **Ist diese Person der richtige Ansprechpartner für mein Anliegen?**
 - ✓ **Ist eine E-Mail der beste Weg für mein Anliegen?**
- Des Weiteren sollten Sie auf folgende Punkte achten:
 - Offizielle RUB-Mail verwenden
 - Betreffszeile mit prägnantem Hinweis
 - Anrede (Sehr geehrte/r...)
 - Titel (Professor/in oder Dr.?)
 - Name (soviel Zeit muss sein)
 - Freundlichkeit (ebenso)
 - Richtige Einordnung Ihrer Person und Ihres Anliegens
 - Eigene Bemühungen im Vorfeld (Können Sie die Antwort selbst finden?)
 - Präzise Anfrage (Worum geht's?)
 - Schlussformel (bitte nicht „MfG“)
 - Ihr Name und weitere relevante Angaben (z.B. Matrikelnummer, Studiengang)



Austauschprogramme

- Ausland
 - ✓ z.B. über Förderprogramme wie Erasmus (Ansprechpartner: PD Dr. Jon Albers)
 - ✓ Informationen über das International Office der RUB
- Inland
 - ✓ DozentInnen direkt ansprechen
 - ✓ z.B. über Projekte wie PONS – Geistes- und Kulturwissenschaften (Ansprechpartner: PD Dr. Jon Albers)





Stipendienberatung an der RUB



- Projekt: Stipendienkultur Ruhr als Initiative von RuhrFutur
 - Informationen und Beratung über die Möglichkeiten der Studienförderung durch Stipendien
 - an insgesamt 7 Hochschulen des Ruhrgebiets vertreten

Weitere Infos: www.stipendienkultur.de


Studieren während der Corona-Pandemie

- Überwiegend: Digitale Lehre (bestenfalls asynchron) über Moodle und Zoom oder ggf. andere Formate
 - ✓ Lernportal Moodle: moodle.rub.de → Zugang mit der Login-ID
 - ✓ Zoom herunterladen: <https://www.it-services.ruhr-uni-bochum.de/bk/zoom.html.de>
- Ausnahme: Präsenzveranstaltungen (sog. Hybrid-Lehre, d.h. digitale Lehre mit Präsenzeinheiten)
 - ✓ Gilt für Veranstaltungen mit notwendigen Praxiselementen
- Eingeschränkte Benutzung der Bibliotheken mit Scan- und Ausleihservice (Infos auf der Homepage!)



Fragen...???

Gerne jederzeit auch per Mail an arwi-campusoffice@rub.de !



WWW.PHDCOMICS.COM